

Spørgeskema - Evaluering af grundforløbet 2018








Udskrevet fra Lectio: 6/12-2018 10:41

Besvarelser

 [Oversigt](#)  [Alle Svar](#)  [Matrix](#)

1.1 Grundforløbsklasse

Hvilken grundforløbsklasse gik du i ?

1a		21	9,6%
1b		26	11,9%
1c		26	11,9%
1d		23	10,5%
1e		22	10,0%
1f		26	11,9%
1h		24	11,0%
1i		24	11,0%
1j		27	12,3%
Ubesvaret		0	0,0%

[Vis svar](#)

2 Evaluering af NV

2.1 Emnerne

Hvor interessant fandt du emnet, som du blev undervist i, i NV?

4 meget interessant		14	6,4%
3		90	41,1%
2		90	41,1%
1		19	8,7%
0 ikke interessant		6	2,7%
Ubesvaret		0	0,0%

[Vis svar](#)






2.2 Emneforslag

Er der andre emner, du hellere ville have arbejdet med i NV?

[Vis svar](#)

2.3 Undervisningsformer







Hvilke undervisningsformer lærte du mest af i NV? (Sæt gerne flere flueben)

Klasseundervisning		129	58,9%
Pararbejde		50	22,8%
Gruppearbejde		43	19,6%
Eksperimenter		138	63,0%
Ubesvaret		3	1,4%

[Vis svar](#)

2.4 Eksamen i NV

Følte du dig godt rustet til eksamen i NV ?

4 i høj grad		9	4,1%
3		67	30,6%
2		104	47,5%
1		21	9,6%
0 slet ikke		12	5,5%
Ubesvaret		6	2,7%

[Vis svar](#)




2.5 NV: Forslag til forbedring




Giv forslag til hvordan NV eventuelt kan gøres bedre.

[Vis svar](#)

2.6 Din samlede vurdering

Hvad er din samlede bedømmelse af NV ?

4 rigtig god		16	7,3%
3		99	45,2%
2		85	38,8%






1		16	7,3%
0 rigtig dårlig		2	0,9%
Ubesvaret		1	0,5%

[Vis svar](#)

3 Evaluering af AP

3.1 Samspil mellem det teoretiske og øvelser





Hvordan synes du, at samspillet har været mellem det teoretiske stof og øvelserne ?

Meget fint		54	24,7%
Udmærket		142	64,8%
Dårligt		12	5,5%
Ved ikke		10	4,6%
Ubesvaret		1	0,5%

[Vis svar](#)

3.2 Latindelen




Hvordan har latinundervisningen fungeret ?

Meget fint		64	29,2%
Udmærket		123	56,2%
Dårligt		26	11,9%
Ved ikke		6	2,7%
Ubesvaret		0	0,0%

[Vis svar](#)

3.3 Latinforelæsninger

Hvad synes du om de to latinforelæsninger?

4 rigtig godt		19	8,7%
3		50	22,8%
2		84	38,4%

1		44	20,1%
0 rigtig dårligt		21	9,6%
Ubesvaret		1	0,5%

[Vis svar](#)

3.4 Formålet med AP

Hvilket formål med AP ser du i forhold til undervisningen de kommende 2 3/4 år ?

Jeg tror det udgør et grammatisk fundament for sprogfagene og dansk		150	68,5%
Jeg tror ikke, jeg får meget brug for det jeg har lært		56	25,6%
Jeg har allerede glemt det		13	5,9%
Ubesvaret		0	0,0%

[Vis svar](#)

3.5 AP og sprogfagene

I hvor høj grad har du i sprogfagene kunnet bruge din viden fra AP?





4 virkelig meget		22	10,0%
3		74	33,8%
2		77	35,2%
1		34	15,5%
0 slet ikke		11	5,0%
Ubesvaret		1	0,5%

[Vis svar](#)

3.6 Eksamen i AP

Følte du dig godt rustet til eksamen i AP?

4 Ja, i høj grad		48	21,9%
3		86	39,3%

2		56	25,6%
1		14	6,4%
0 Nej, slet ikke		12	5,5%
Ubesvaret		3	1,4%

[Vis svar](#)







3.7 AP: Forslag til forbedring

Giv forslag til, hvordan AP eventuelt kan gøres bedre

[Vis svar](#)

3.8 Din samlede vurdering

Hvad er din samlede bedømmelse af AP ?






4 rigtig god		36	16,4%
3		109	49,8%
2		50	22,8%
1		15	6,8%
0 rigtig dårlig		8	3,7%
Ubesvaret		1	0,5%

[Vis svar](#)

4 Evaluering af Teamlærer, "afklaringsperson" og tutorer

4.1 Teamlærer generelt

Hvordan synes du, din teamlærer har fungeret?

4 Rigtig godt		69	31,5%
3		100	45,7%
2		34	15,5%
1		8	3,7%
0 Rigtig dårligt		7	3,2%

Ubesvaret		1	0,5%
-----------	--	---	------

[Vis svar](#)

4.2 Teamlærerens funktion

Oplever du, at din teamlærer har haft en særlig funktion i forhold til de øvrige lærere, der underviser klassen?

4 I meget høj grad		28	12,8%
3		70	32,0%
2		77	35,2%
1		27	12,3%
0 I ringe grad		16	7,3%
Ubesvaret		1	0,5%

[Vis svar](#)

4.3 Teamlærerens funktion

Oplever du, at du har kunnet henvende dig til din teamlærer, hvis der er problemer i klassen, eller hvis du selv oplever problemer?

4 I meget høj grad		58	26,5%
3		74	33,8%
2		52	23,7%
1		25	11,4%
0 I ringe grad		9	4,1%
Ubesvaret		1	0,5%

[Vis svar](#)



4.4 Teamlærerens funktion

[Vis svar](#)

4.5 Samtale med "afklaringspersonen"

Havde du udbytte af din samtale med "afklaringspersonen" om studieretningsvalg ?

4 Ja, I høj grad		59	26,9%
3		59	26,9%

2		58	26,5%
1		19	8,7%
0 Nej, slet ikke		24	11,0%
Ubesvaret		0	0,0%

[Vis svar](#)






4.6 Samtale med "afklaringspersonen"

Uddyb meget gerne dine svar vedrørende samtalen med afklaringspersonen

[Vis svar](#)

4.7 Tutorer






Oplever du, at du har kunnet henvende dig til dine tutorer (introværtter) , hvis der er problemer i klassen, eller hvis du selv oplever problemer?

4 Ja, i høj grad		9	4,1%
3		39	17,8%
2		57	26,0%
1		50	22,8%
0 Nej, slet ikke		64	29,2%
Ubesvaret		0	0,0%

[Vis svar](#)

4.8 Tutorer




Er det en god idé, at tutorerne (introværtterne) har kontakt med klassen også efter grundforløbet ?

4 Ja, i høj grad		65	29,7%
3		69	31,5%
2		59	26,9%
1		12	5,5%
0 Nej, slet ikke		14	6,4%
Ubesvaret		0	0,0%

[Vis svar](#)

4.9 Studiegrupper

Har studiegrupperne i din klasse fungeret godt ?

Ja		85	38,8%
Nej		77	35,2%
Ved ikke		57	26,0%
Ubesvaret		0	0,0%

[Vis svar](#)

4.10 Kommentarer til studiegrupper




Uddyb meget gerne dine svar vedrørende studiegrupper

[Vis svar](#)

5 Evaluering af Klasserumskultur

5.1 Hvordan har det fungeret med at sidde i slange?




Har du været glad for, at der har været faste pladser i din klasse (sidde i slange)?

Ja		94	42,9%
Nej		83	37,9%
Ved ikke		42	19,2%
Ubesvaret		0	0,0%

[Vis svar](#)

5.2 Faste pladser i klassen




Kan der være fordele ved at have faste pladser?

Ja		165	75,3%
Nej		35	16,0%
Ved ikke		19	8,7%
Ubesvaret		0	0,0%

[Vis svar](#)

5.3 Faste pladser i klassen

Kan der være ulemper ved at skulle have faste pladser?

Ja		169	77,2%
Nej		18	8,2%
Ved ikke		32	14,6%
Ubesvaret		0	0,0%

[Vis svar](#)






5.4 Faste pladser

Uddyb gerne dine holdninger til det at have faste pladser i klasserummet.

[Vis svar](#)

5.5 Opførelse i klassen






Er der i din klasse en klar opfattelse af, hvordan man skal opføre sig, når der er undervisning?

4 I meget høj grad		60	27,4%
3		97	44,3%
2		41	18,7%
1		15	6,8%
0 Slet ikke		6	2,7%
Ubesvaret		0	0,0%

[Vis svar](#)

5.6 Opførelse i klassen





Er der i din klasse gjort noget særligt for at skabe en god klasserumskultur (fx har I diskuteret, hvad der er de bedste rammer for at lære noget)?

4 I meget høj grad		30	13,7%
3		71	32,4%
2		74	33,8%
1		23	10,5%
0 Slet ikke		21	9,6%
Ubesvaret		0	0,0%

[Vis svar](#)

5.7 Computer og mobil i klassen





Er der i din klasse særlige regler for brugen af fx computere og mobiler?

Ja		178	81,3%
Nej		24	11,0%
Ved Ikke		15	6,8%
Ubesvaret		2	0,9%

[Vis svar](#)

5.8 Computer og mobiltelefon i klassen







Har lærerne i din klasse brugt "mobilrammen" til indsamling af mobiltelefoner i timerne?

Ja		182	83,1%
Nej		34	15,5%
Ved Ikke		2	0,9%
Ubesvaret		1	0,5%

[Vis svar](#)

5.9 Computer og mobiltelefon i klassen

Er det en god idé at indsamle mobiltelefoner i timerne ?

4 I meget høj grad		43	19,6%
3		62	28,3%
2		65	29,7%
1		18	8,2%
0 Slet ikke		30	13,7%
Ubesvaret		1	0,5%

[Vis svar](#)

5.10 Computer og mobiltelefon

Uddyb gerne de særlige regler for computere og mobil i klassen.

[Vis svar](#)






5.11 Forstyrrelser i klasserummet

Er der noget, som du synes er meget forstyrrende i en undervisningssituation?

[Vis svar](#)

5.12 Respekt mellem eleverne i klassen

Oplever du, at der mellem dig og dine klassekammerater er en gensidig respekt?

4 I meget høj grad		81	37,0%
3		100	45,7%
2		27	12,3%
1		5	2,3%
0 Slet ikke		6	2,7%
Ubesvaret		0	0,0%

[Vis svar](#)






5.13 Respekt mellem eleverne i klassen

Uddyb meget gerne dine svar vedrørende den gensidige respekt mellem jer elever i klassen.

[Vis svar](#)

5.14 Respekt mellem elever og lærere i klassen

Oplever du, at dine lærere respekterer dig, og at du bliver taget alvorligt?







4 I meget høj grad		90	41,1%
3		88	40,2%
2		36	16,4%
1		4	1,8%
0 Slet ikke		1	0,5%
Ubesvaret		0	0,0%

[Vis svar](#)

6 Klassens trivsel

6.1 Trivsel i klassen

Hvordan vurderer du trivslen i din klasse?

4 Rigtig god		92	42,0%
3		95	43,4%
2		24	11,0%
1		4	1,8%
0 Rigtig dårlig		3	1,4%
Ubesvaret		1	0,5%

[Vis svar](#)







6.2 Trivsel i klassen

Kom med forslag til hvad der kan forbedre trivslen i din klasse.

[Vis svar](#)

6.3 Karakterfrihed

Hvad har du syntes om ikke at få karakterer i grundforløbet ?

4 Rigtig godt		123	56,2%
3		40	18,3%
2		31	14,2%
1		10	4,6%
0 Rigtig dårligt		14	6,4%
Ubesvaret		1	0,5%





[Vis svar](#)

7 Grundforløb, linjedage og studieretningsvalg

7.1 Kendskab til fagene i gymnasiet

Har du gennem grundforløbet øget dit kendskab til, hvad fagene i gymnasiet handler om, herunder fået en forståelse for, hvordan det enkelte fag arbejder?







4 I meget høj grad		91	41,6%
---------------------------	---	----	-------

3		100	45,7%
2		24	11,0%
1		3	1,4%
0 Slet ikke		1	0,5%
Ubesvaret		0	0,0%

[Vis svar](#)

7.2 Linjedage






Hvilke linjedage gav efter din mening eleverne bedst indtryk af, hvad studieretningen går ud på ? (sæt gerne flere x)

Science/biotek		100	45,7%
IPØ		122	55,7%
USA/Global/IPK		118	53,9%
Verdenssprog/Sprog og samfund		26	11,9%
Krop/sundhed - Miljø/sundhed		50	22,8%
Ubesvaret		1	0,5%

[Vis svar](#)

7.3 Linjedage


Er det en god idé, at du i løbet af linjedagene blev præsenteret for alle de studieretninger, som skolen tilbyder?

4 Ja, i høj grad		122	55,7%
3		46	21,0%
2		31	14,2%
1		9	4,1%
0 Nej, slet ikke		11	5,0%
Ubesvaret		0	0,0%

[Vis svar](#)

7.4 Linjedage

Hvilken studieretning overvejede du at vælge inden skolestart i august?

Science		12	5,5%
---------	---	----	------

Biotek		15	6,8%
Krop og Sundhed		7	3,2%
Miljø og sundhed		7	3,2%
IPØ		67	30,6%
USA		83	37,9%
Global		19	8,7%
Verdenssprog		1	0,5%
Sprog og samfund		2	0,9%
Ved ikke		5	2,3%
Ubesvaret		1	0,5%

[Vis svar](#)

7.5 Spørgsmål

Endte du med at vælge samme studieretning, som du oprindeligt havde tænkt?

Ja		138	63,0%
Nej		80	36,5%
Ubesvaret		1	0,5%

[Vis svar](#)

7.6 Spørgsmål

Hvis du svarede nej i ovenstående spørgsmål, hvilken studieretning valgte du så i stedet som din 1. prioritet?





Science		8	3,7%
Biotek		9	4,1%
Krop og sundhed		6	2,7%
Miljø og sundhed		8	3,7%
IPØ		39	17,8%
USA		32	14,6%
Global		16	7,3%
Verdenssprog		0	0,0%
Sprog og samfund		1	0,5%

Ubesvaret		100	45,7%
------------------	--	-----	-------

[Vis svar](#)

7.7 Linjedage

Synes du, at Linjedagene har hjulpet dig til at vælge den helt rigtige studieretning?

4 Ja, i høj grad		69	31,5%
3		59	26,9%
2		41	18,7%
1		22	10,0%
0 Nej, slet ikke		28	12,8%
Ubesvaret		0	0,0%

[Vis svar](#)






7.8 Linjedage og studieretningsudvalg

Uddyb meget gerne dine svar vedr. Linjedage og studieretningsvalg

[Vis svar](#)

7.9 Grundforløbshold

Hvad synes du om, at dit sproghold har været din grundforløbsklasse i stedet for et blandet hold?

4 Rigtig godt		127	58,0%
3		67	30,6%
2		20	9,1%
1		3	1,4%
0 Rigtig dårligt		2	0,9%
Ubesvaret		0	0,0%

[Vis svar](#)

7.10 Grundforløbshold

Uddyb meget gerne dit svar vedr. grundforløbshold

[Vis svar](#)






7.11 Hvordan har du oplevet overgangen fra folkeskole til gymnasiet

Hvordan har du oplevet overgangen fra folkeskolen til gymnasiet?

[Vis svar](#)

7.12 Din samlede vurdering af grundforløbet

Hvordan er din bedømmelse af grundforløbet med alt, hvad det har indeholdt ?

4 rigtig godt		66	30,1%
3		120	54,8%
2		26	11,9%
1		5	2,3%
0 rigtig dårligt		0	0,0%
Ubesvaret		2	0,9%

[Vis svar](#)

7.13 Forslag til forbedringer af grundforløb og til at lette overgangen fra folkeskole til gymnasium

Har du forslag til forbedring af grundforløbet som helhed, og til hvordan man bedre kan lette overgangen fra folkeskole til gymnasiet?

[Vis svar](#)